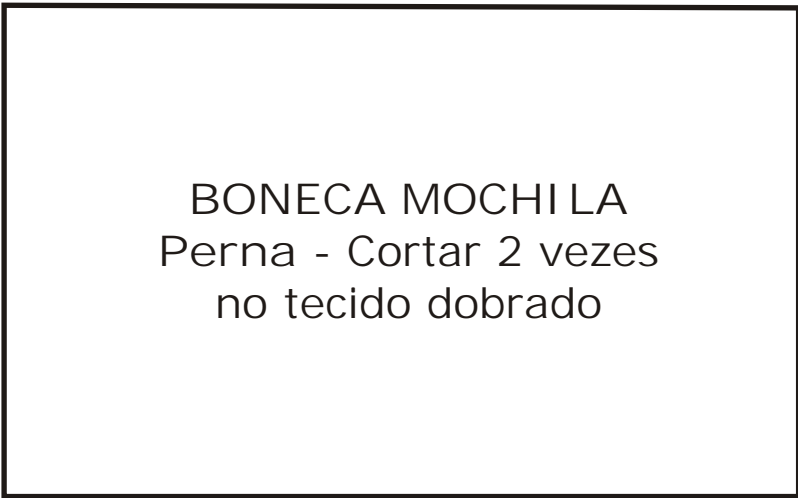



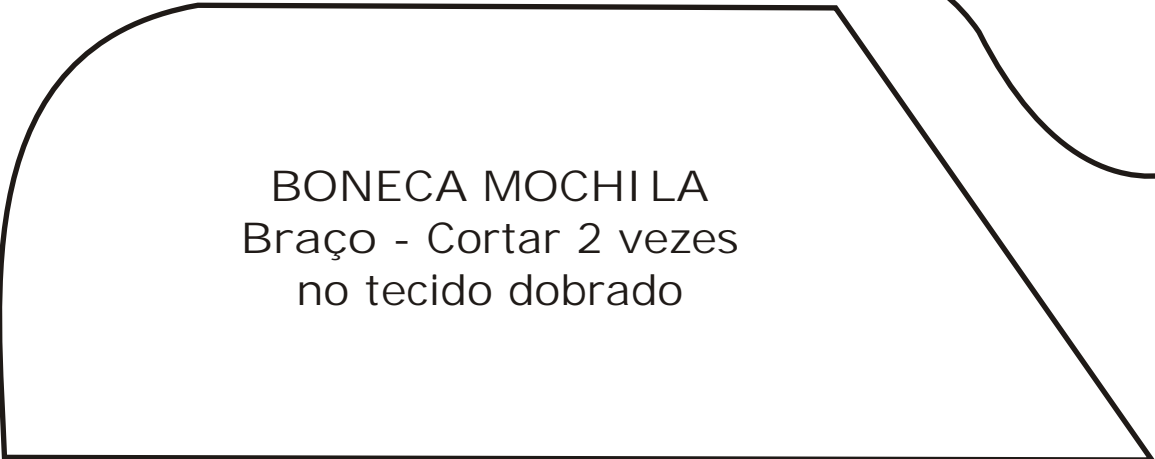
BONECA MOCHILA  
Cabeça - Cortar 1 vez  
no tecido dobrado



BONECA MOCHILA  
Perna - Cortar 2 vezes  
no tecido dobrado



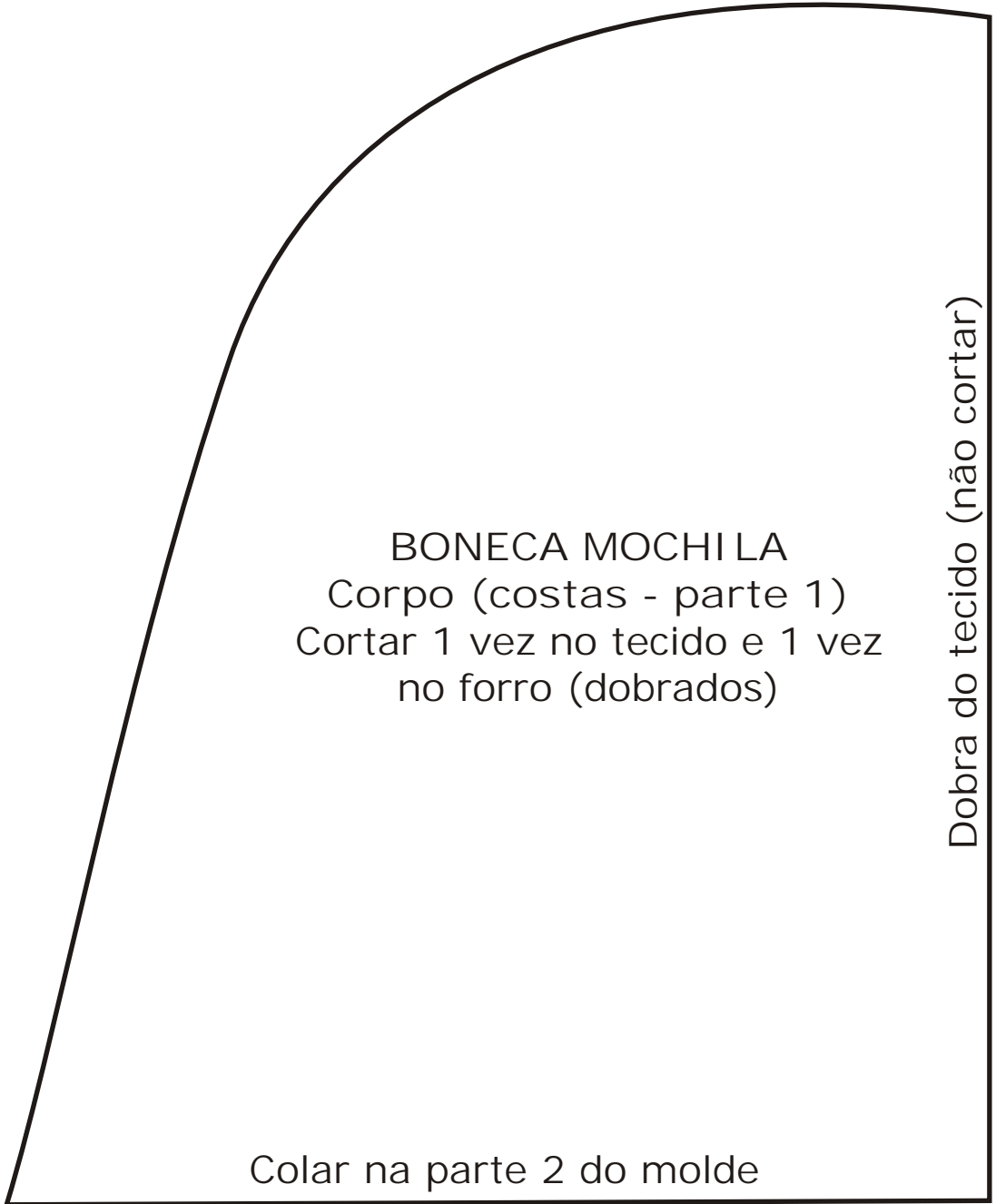
BONECA MOCHILA  
Pé - Cortar 2 vezes  
no tecido dobrado



BONECA MOCHILA  
Braço - Cortar 2 vezes  
no tecido dobrado

Dobra do tecido (não cortar)

BONECA MOCHILA  
Corpo (frente) - Cortar  
1 vez no tecido e 1 vez  
no forro (dobrados)



BONECA MOCHILA  
Corpo (costas - parte 1)  
Cortar 1 vez no tecido e 1 vez  
no forro (dobrados)

Dobra do tecido (não cortar)

Colar na parte 2 do molde



Colar na parte 1 do molde

BONECA MOCHILA  
Corpo (costas - parte 2)  
Cortar 1 vez no tecido e 1 vez  
no forro (dobrados)

Dobra do tecido (não cortar)